

ফেব্রুয়ারী/২০২১ (২১/০১/২০২১ হতে ২০/০২/২০২১ পর্যন্ত) মাসের উৎপাদন সংক্রান্ত প্রতিবেদনঃ-

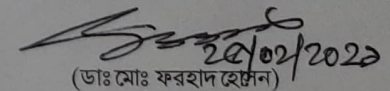
টিকার নাম	বৎসরের ১ম মজুদের পরিমাণ	বৎসরের উৎপাদন লক্ষ মন্ত্র	গত মাস পর্যন্ত মোট উৎপাদন	বর্তমান মাসের উৎপাদন	বর্তমান মাস পর্যন্ত মোট উৎপাদন (৪+৫)	বর্তমান মাসের চাহিদা	গত মাস পর্যন্ত বিতরণ	বর্তমান মাসের বিতরণ	বর্তমান মাস পর্যন্ত মোট বিতরণ (৮+৯)	বর্তমান মাস পর্যন্ত মোট মজুদ মন্ত্র [(২+৬) - ১০]	এ পর্যন্ত অর্জন %	
(১)	(২)	(৩)	(৪)	(৫)	(৬)	(৭)	(৮)	(৯)	(১০)	(১১)	(১২)	
১ আরডিভি	৭২৬৩৪০০	৮০০০০০০	৩৯৯০২২০০	১০৮৫১৯০০	৫০৭৫৪১০০	১৩৭৩৪৮০০	৪৬৯৯৬৩০০	৭৩৭৪৮০০	৫৪৩৭১১০০	৩৬৪৬৪০০	৬৩.৪৪%	
২ বিসিআরডিভি	২৩২৭৩০০	৯৫০০০০০	৫২০৫০৬০০	১৪২৪২৪০০	৬৬২৯৩০০০	১৯১৩২৯০০	৫৪২৯০৭০০	১০৪১২৯০০	৬৪৭০৩৬০০	৩৯১৬৭০০	৬৯.৭৮%	
৩ ফাউল পল্ল	৪০৩৪০০	১৬০০০০০	১০৮৮৮০০০	৩৪৫০৪০০	১৪৩৩৮৪০০	৩৫৮০০০০	১০০৬৭২০০	১৫৬৫০০০০	১১৬৩২২০০	৩১০৬৬০০	৮৯.৬১%	
৪ পিজিয়ন পল্ল	১১০০০	৩৫০০০০০	৩৫৬৯৬০০	০	৩৫৬৯৬০০	৯১৮২০০	২৫৭৯০০০	৪৬৪০০০	৩০৪৩০০০	৫৩৭৬০০	১০২%	
৫ ফাউল কলেরা	মহাখালী	০	৭৫০০০০০	৪৯৮৪২০০	৮১০২০০	৫৭৯৪৪০০	৮১৫৫০০	৪৮৭৯৬০০	৬৩৫২০০	৫৫১৪৮০০	২৭৯৬০০	৭৭.২৬%
	কুমিল্লা	৬৬১২০০	৪০০০০০০	৩০৭৫০০০	০	৩০৭৫০০০	২০০০০০০	২৭৩১২০০	৩৭৫৩০০	৩১০৬৫০০	৬২৯৭০০	৭৬.৮৭%
৬ গামবোরো	৬২৬০০০	২১৯০০০০০	১৪৬৩০০০০	৩১৭০০০০	১৭৮০০০০০	৬৫৩৪০০০	১৬১৬৭০০০	১৮৬৪০০০	১৮০৩১০০০	৩৯৫০০০	৮১.২৮%	
৭ ডাকপ্রেগ	৯৬৬৪০০	৩১০০০০০০	২৩০০০০০০	৩৫০০০০০	২৬৫০০০০০	৭৯৪০০০০	২২৬১৯২০০	২৯১৩০০০	২৫৫৩২২০০	১৯৩৪২০০	৮৫%	
৮ মারেক্স	৬৯৬০০০	২৫০০০০০	২২৪৫০০০	০	২২৪৫০০০	৩৫৮০০০	১৯৫৯০০০	৩৫০০০০	২৩০৯০০০	৬৩২০০০	৮৯.৮%	
৯ সালমোনেলা	৩৫৭০০০	২৫০০০০০	১৪২০০০০	৩০০০০০	১৭২০০০০	১৮৭৪০০	১৬৫১৬০০	১৫৭৪০০	১৮০৯০০০	২৬৮০০০	৬৮.৮%	
উপ-মোট	১৩৩১১৭০০	২৬৩৯০০০০০	১৫৫৭৬৪৬০০	৩৬৩২৪৯০০	১৯২০৮৯৫০০	৫৫২০০৮০০	১৬৩৪৪০৮০০	২৬১১৬৬০০	১৯০০৫২৪০০	১৫৩৪৮৮০০	৭২.৭৯%	
১০ তড়কা	মহাখালী	১৬৩৩৬০০	৬০০০০০০	২৬০০০০০	৪০০০০০	৩০০০০০০	৮৩২৬০০	৩৫২৭৮০০	৮৩২৬০০	৪৩৬০৪০০	২৭৩২০০	৫০%
	কুমিল্লা	৩০৮৯০০	২০০০০০০	৭২০০০০	১২০০০০	৮৪০০০০	১২০০০০	৯৯৫৫০০	১০৩৩০০	১০৯৮৮০০	৫০১০০	৪২%
১১ গলাফুলা	মহাখালী	৪৬৩৫০	৬৪৫০০০	৪০৮০০০	০	৪০৮০০০	৮১৬৫০	৩৬২৯০০	৫৬১৫০	৪১৯০৫০	৩৫৩০০	৬৩.২৫%
	কুমিল্লা	১৯৫০০	২৫০০০০	২২২০০০	০	২২২০০০	৬২৫০০	১৭৩৩৫০	৬২৫০০	২৩৫৮৫০	৫৬৫০	৮৮.৮%
১২ বাদলা	মহাখালী	৩৮৫৪৮০	১০০০০০০	৩৪৭০০০	১১২০০০	৪৫৯০০০	১২৩০৮০	৫৭৩২২০	১২৩০৮০	৬৯৬৩০০	১৪৮১৮০	৪৫.৯০%
	কুমিল্লা	৪৪২৪০	৩০০০০০	২০০০০০	০	২০০০০০	২৩০০০	১৮৩৮৮০	২৩৩০০	২০৭১৮০	৩৭০৬০	৬৬.৬৭%
১৩ কুরোরোগ	মহাখালী	২৫৮৯৭৬	১৮৮০০০০	৬৫৯২৪৮	১৬৬৮১৬	৮২৬০৬৪	২৫৪৬৫৬	৮০৮৩৩৬	১৪১৪০৮	৯৯৯৭৪৪	১৩৫২৯৬	৪৩.৯৪%
	কুমিল্লা	১৭৪৪০৪	৭২০০০০	৩৬২৫০০	০	৩৬২৫০০	৫০০০০	৪৩৭৯৬৮	৫১২০০	৪৮৯১৬৮	৪৭৭৩৬	৫০.৩৫%
১৪ পিপিআর	৫৬৩৪৮০০	৮০০০০০০	৪৭৬৮০০০	১৬৫০০০০	৬৪১৮০০০	১০৯৯৫০০	৮২২৭৯০০	৪৮৫৭০০	৮৭১৩৬০০	৩৩৩৯২০০	৮০.২২%	
১৫ জ্বালাতক (LEP)	৩০৬৭	৩০০০	৩২৫০	০	৩২৫০	২৬৬	১৬০৬	২৬৬	১৮৭২	৪৪৪৫	১০৮%	
১৬ জ্বালাতক (HEP)	৩৪৮৬	২০০০	০	০	০	২০৮	২০০৫	২০৮	২২১৩	১২৭৩	০%	
১৭ গোটপল্ল	৭৬৭০০	৩০০০০০	১৫০০০০০	৩০০০০০	১৮০০০০০	১৮৪৪০০	১৪৯৮৩০০	১৬১১০০	১৬৫৯৪০০	২১৭৩০০	৬০০%	
উপ-মোট	৮৫৮৯৫০৩	২১১০০০০০	১১৭৮৯৯৯৮	২৭৪৮৮১৬	১৪৫৩৮৮১৪	২৮৩১৮৬০	১৬৭৯২৭৬৫	২০৪০৮১২	১৮৮৩৩৫৭৭	৪২৯৪৭৪০	৬৮.৯০%	
সর্বমোট	২১৯০১২০৩	২৮৫০০০০০০	১৬৭৫৫৪৫৯৮	৩৯০৭৩৭১৬	২০৬৬২৮৩১৪	৫৮০৩২৬৬০	১৮০৭৩৩৫৬৫	২৮১৫২৪১২	২০৮৮৮৫৯৭৭	১৯৬৪৩৫৪০	৭২.৫০%	

স্মারক নং-৩৩.০১.০০০০.৪০০.৫৭.০১০.১৮-৩২৫৬(৬)

সদয় অবগতির জন্য অনুলিপিঃ-

- ১। মহাপরিচালক, প্রাণিসদ অধিদপ্তর, বাংলাদেশ, ঢাকা।
- ২। পরিচালক, সশস্যারণ, প্রাণিসদ অধিদপ্তর, বাংলাদেশ, ঢাকা।
- ৩। প্রাণিসদ অর্থনীতিবিদ, প্রাণিসদ অধিদপ্তর, বাংলাদেশ, ঢাকা।
- ৪। সহকারী পরিচালক, প্রশিক্ষণ, প্রাণিসদ অধিদপ্তর, বাংলাদেশ, ঢাকা।
- ৫-৬। হিসাব শাখা/অফিস কপি।

তারিখঃ- ২৫/০২/২০২১ খ্রিঃ।

  
(ডাঃ মোঃ ফরহাদ হোসেন)


পরিচালক (চঃ দাঃ)

গবেষণা, প্রশিক্ষণ ও মূল্যায়ন  
প্রাণিসদ গবেষণা প্রতিষ্ঠান, মহাখালী, ঢাকা।



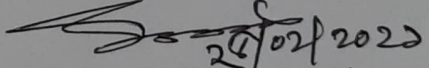
ফেব্রুয়ারী/২০২১ (২১/০১/২০২১ হতে ২০/০২/২০২১ পর্যন্ত) মাসের বিক্রয় সংক্রান্ত প্রতিবেদনঃ-

টিকার নাম	সরবরাহকৃত টিকা জেলা ও থানা পর্যায়ে				প্রাণিসম্পদ গবেষণা প্রতিষ্ঠান, মহাখালী, ঢাকা হতে টিকা নগদে বিক্রয়				সর্বমোট মাত্রা (৪+৮)	সর্বমোট টাকা (৫+৯)	
	চলতি মাস ফেব্রুয়ারী/২০২১		ক্রমপুঞ্জিত মাত্রা	ক্রমপুঞ্জিত (টাকা)	চলতি মাস (মাত্রা)	চলতি মাস মূল্য (টাকায়)	ক্রমপুঞ্জিত মাত্রা	ক্রমপুঞ্জিত (টাকা)			
	পরিমাণ (মাত্রা)	মূল্য (টাকা)	২১/০৬/২০ হতে ২০/০২/২১ পর্যন্ত	২১/০৬/২০ হতে ২০/০২/২১ পর্যন্ত							২১/০৬/২০ হতে ২০/০২/২১ পর্যন্ত
(১)	(২)	(৩)	(৪)	(৫)	(৬)	(৭)	(৮)	(৯)	(১০)	(১১)	
আরডিভি	৭৩৭৪৮০০	১১০৫৫০০	৫৪২৭৫০০০	৮১৪১২৫০	৪৮০০	৭২০	৯৬১০০	১৪৪১৫	৫৪৩৭১১০০	৮১৫৫৬৬৫	
বিসিআরডিভি	১০৪১০০০০	১৫৬১৫০০	৬৪৫০০০০০	৯৬৭৫০০০	২৯০০	৪৩৫	২০৩৬০০	৩০৫৪০	৬৪৭০৩৬০০	৯৭০৫৫৪০	
ফাউল পত্র	১৫৬৫০০০	৩১৩০০০	১১৫৬৭০০০	২৩১৩৪০০	০	০	৬৫২০০	১৩০৪০	১১৬৩২২০০	২৩২৬৪৪০	
পিজিএন পত্র	৪৬৩২০০	৪৬৩২০	৩০৩৪২০০	৩০৩৪২০	৮০০	৮০	৮৮০০	৮৮০	৩০৪৩০০০	৩০৪৩০০	
ফাউল কলেরা	মহাখালী	৬২৫০০০	১৮৭৫০০	৫৪০২০০০	১৬২০৬০০	১০২০০	৩০৬০	১১২৮০০	৩৩৮৪০	৫৫১৪৮০০	১৬৫৪৪৪০
	কুমিল্লা	৩০৯০০০	৯২৭০০	২৫৯৭০০০	৭৭৯১০০	৬৬৩০০	১৯৮৯০	৫০৯৫০০	১৫২৮৫০	৩১০৬৫০০	৯৩১৯৫০
গামবোরো	১৮৬০০০০	৩৭২০০০	১৭৯১৭০০০	৩৫৮৩৪০০	৪০০০	৮০০	১১৪০০০	২২৮০০	১৮০৩১০০০	৩৬০৬২০০	
ডাকপ্রোগ	২৯০০০০০	৮৭০০০০	২৫৪৪২০০০	৭৬৩২৬০০	১৩০০০	৩৯০০	৯০২০০	২৭০৬০	২৫৫৩২২০০	৭৬৫৯৬৬০	
মার্কেজ	৩১৮০০০	১১১৩০০	২২২৯০০০	৭৮০১৫০	৩২০০০	১১২০০	৮০০০০	২৮০০০	২৩০৯০০০	৮০৮১৫০	
নালমোনো	১৫৭৪০০	৭০৮৩০	১৭৫৩২০০	৭৮৮৯৪০	০	০	৫৫৮০০	২৫১১০	১৮০৯০০০	৮১৪০৫০	
উপ-মোট	২৫৯৮২৪০০	৪৭৩০৬৫০	১৮৮৭১৬৪০০	৩৫৬১৭৮৬০	১৩৪০০০	৪০০৮৫	১৩৩৬০০০	৩৪৮৫৩৫	১৯০০৫২৪০০	৩৫৯৬৬৩৯৫	
তড়কা	মহাখালী	৮৩২০০০	৪১৬০০০	৪৩৪৪০০০	২১৭২০০০	৬০০	৩০০	১৬৪০০	৮২০০	৪৩৬০৪০০	২১৮০২০০
	কুমিল্লা	১০৩৩০০	৫১৬৫০	১০৯৮৮০০	৫৪৯৪০০	০	০	০	১০৯৮৮০০	৫৪৯৪০০	
গলাফুলা	মহাখালী	৫২৮০০	৩১৬৮০	৩৯০০৫০	২৩৪০৩০	৩৩৫০	২০১০	২৯০০০	১৭৪০০	৪১৯০৫০	২৫১৪৩০
	কুমিল্লা	৬১০০০	৩৬৬০০	২৩৪৩৫০	১৪০৬১০	১৫০০	৯০০	১৫০০	৯০০	২৩৫৮৫০	১৪১৫১০
বাদলা	মহাখালী	১২২৭০০	১৮৪০৫০	৬৮৬০০০	১০২৯০০০	৩৮০	৫৭০	১০৩০০	১৫৪৫০	৬৯৬৩০০	১০৪৪৪৫০
	কুমিল্লা	২১৮০০	৩২৭০০	২০৫৬৮০	৩০৮৫২০	১৫০০	২২৫০	১৫০০	২২৫০	২০৭১৮০	৩১০৭৭০
কুরারোগ	মহাখালী	১৩৯৯২০	১৩৯৯২০০	৯২৮৩৮৪	৯২৮৩৮৪০	১৪৮৮	১৪৮৮০	২১৩৬০	২১৩৬০০	৯৪৯৭৪৪	৯৪৯৭৪৪০
	কুমিল্লা	৫১২০০	৫১২০০০	৪৬৫৩৬০	৪৬৫৩৬০০	০	০	২৩৮০৮	২৩৮০৮০	৪৮৯১৬৮	৪৮৯১৬৮০
পিপিআর	৪৮৫৫০০	২৪২৭৫০	৮৬৫১০০০	৪৩২৫৫০০	২০০	১০০	৬২৬০০	৩১৩০০	৮৭১৩৬০০	৪৩৫৬৮০০	
জলাতক (LEP)	১৭০	৪২৫০	১৬০৭	৪০১৭৫	৯৬	২৪০০	২৬৫	৬৬২৫	১৮৭২	৪৬৮০০	
জলাতক (HEP)	১২১	৩০২৫	১৮২৫	৪৫৬২৫	৮৭	২১৭৫	৩৮৮	৯৭০০	২২১৩	৫৫৩২৫	
সোটিপত্র	১৬১০০০	৮৮৫৫০	১৬৪৫৩০০	৯০৪৯১৫	১০০	৫৫	১৪১০০	৭৭৫৫	১৬৫৯৪০০	৯১২৬৭০	
উপ-মোট	২০৩১৫১১	৩০০২৪৫৫	১৮৬৫২৩৫৬	২৩৬৮৭২১৫	৯৩০১	২৫৬৪০	১৮১২২১	৫৫১২৬০	১৮৮৩৩৫৭৭	২৪২৩৮৪৭৫	
সর্বমোট	২৮০১৩৯১১	৭৭৩৩১০৫	২০৭৩৬৮৭৫৬	৫৯৩০৫০৭৫	১৪৩৩০১	৬৫৭২৫	১৫১৭২২১	৮৯৯৭৯৫	২০৮৮৮৫৯৭৭	৬০২০৪৮৭০	

  
 (ডাঃ মোঃ ফরহাদ হোসেন)  
 পরিচালক (চঃ দাঃ)  
 গবেষণা, প্রশিক্ষণ ও মূল্যায়ন  
 প্রাণিসম্পদ গবেষণা প্রতিষ্ঠান, মহাখালী, ঢাকা।

ফেব্রুয়ারি/২০২১ (২১/০১/২০২১ হতে ২০/০২/২০২১ পর্যন্ত) মাসের রোগ নির্ণয়কৃত পরীক্ষিত নমুনার প্রতিবেদন :-

ক্রমিক নং	এফডিআইএল/সিডিআইএল বৎসরের লক্ষ মাত্রা	গত মাস পর্যন্ত পরীক্ষিত নমুনা সংখ্যা	চলতি মাসে পরীক্ষিত নমুনা সংখ্যা	বর্তমান মাস পর্যন্ত পরীক্ষিত নমুনা সংখ্যা	এ পর্যন্ত অর্জন (%)	
(১)	(২)	(৩)	(৪)	(৫)	(৬)	
১	সিডিআইএল	৫৫০০	৫৭৯৮	১০৪৩	৬৮৪১	১২৪.৩৮%
২	এফডিআইএল, মানিকগঞ্জ	১৬৫০০	১০২৭৩	১১২২	১১৩৯৫	৬৯.০৬%
৩	এফডিআইএল, ফেনী	১২৫০০	১০৪৮৩	১৯৪৫	১২৪২৮	৯৯.৪২%
৪	এফডিআইএল, বরিশাল	৮০০০	৪৫৬৪	৫১৯	৫০৮৩	৬৩.৫৪%
৫	এফডিআইএল, জয়পুরহাট	১০৫০০	৬১৬৫	১০০৯	৭১৭৪	৬৮.৩২%
৬	এফডিআইএল, সিরাজগঞ্জ	৬৮০০	৪৪৯৫	৬৬৬	৫১৬১	৭৫.৮৯%
৭	এফডিআইএল, গাইবান্ধা	৫৩০০	২৬৫০	৩২৫	২৯৭৫	৫৬.১৩%
৮	এফডিআইএল, সিলেট	২৪০০	২২৩২	৩৩৬	২৫৬৮	১০৭%
৯	এফডিআইএল, ময়মনসিংহ	৭৫০০	৫২০০	৭২৬	৫৯২৬	৭৯.০১%
মোট		৭৫০০০	৫১৮৬০	৭৬৯১	৫৯৫৫১	৭৯.৪০%

 ২৫/০২/২০২১

(ডাঃ মোঃ ফরহাদ হোসেন)

পরিচালক (চঃ দাঃ)

গবেষণা, প্রশিক্ষণ ও মূল্যায়ন

প্রাণিসম্পদ গবেষণা প্রতিষ্ঠান, মহাখালী, ঢাকা।

e-mail: [directorlri16@gmail.com](mailto:directorlri16@gmail.com)

ফোন :- ০২-২২২২৬২৯৯১